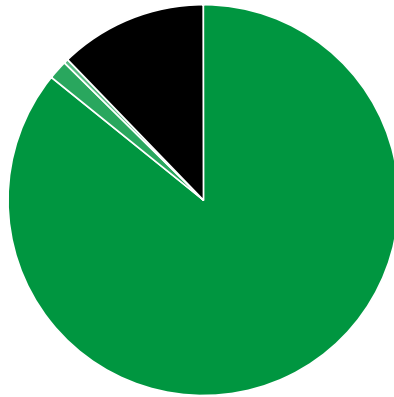




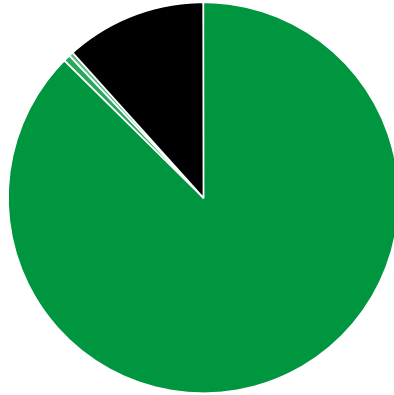
Verkaufte Auflage der Fachzeitschriften: Prozentuale Zusammensetzung nach Vertriebsarten 1. Quartal 2020

- Abonnement: 7.349.891 (85,82%)
- Einzelverkauf: 135.043 (1,58%)
- Bordexemplare: 31.707 (0,37%)
- Sonstiger Verkauf: 1.047.597 (12,23%)



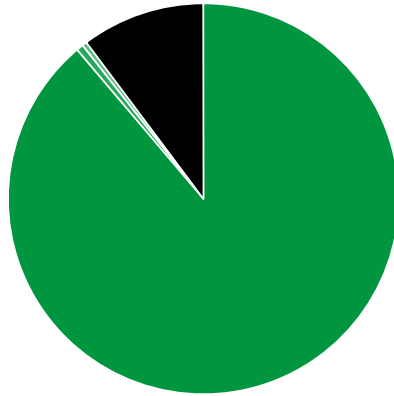
Verkaufte Auflage der Fachzeitschriften: Prozentuale Zusammensetzung nach Vertriebsarten 4. Quartal 2019

- Abonnement: 7.683.395 (87,40%)
- Einzelverkauf: 50.875 (0,58%)
- Bordexemplare: 30.534 (0,35%)
- Sonstiger Verkauf: 1.026.339 (11,67%)



Verkaufte Auflage der Fachzeitschriften: Prozentuale Zusammensetzung nach Vertriebsarten 1. Quartal 2019

- Abonnement: 8.282.008 (88,82%)
- Einzelverkauf: 54.295 (0,58%)
- Bordexemplare: 35.527 (0,38%)
- Sonstiger Verkauf: 952.823 (10,22%)



Quelle: <https://www.ivw.eu/print/chart/verkaufte-auflage-der-fachzeitschriften-%E2%80%A8prozentuale-zusammensetzung-nach-vertriebsarten>