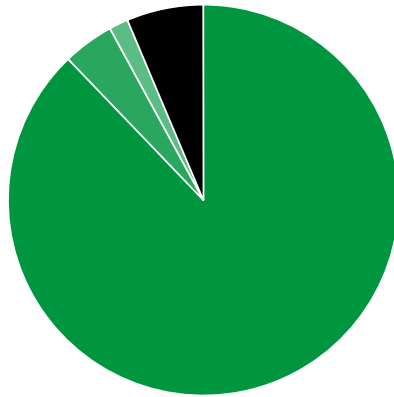




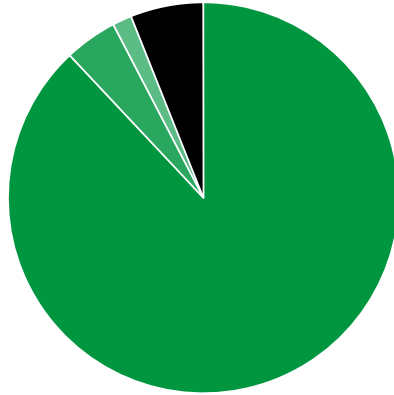
Verkaufte Auflage der Wochenzeitungen: Prozentuale Zusammensetzung nach Vertriebsarten 1. Quartal 2020

- Abonnement: 1.429.246 (87,84%)
- Einzelverkauf: 68.890 (4,23%)
- Bordexemplare: 25.648 (1,58%)
- Sonstiger Verkauf: 103.312 (6,35%)



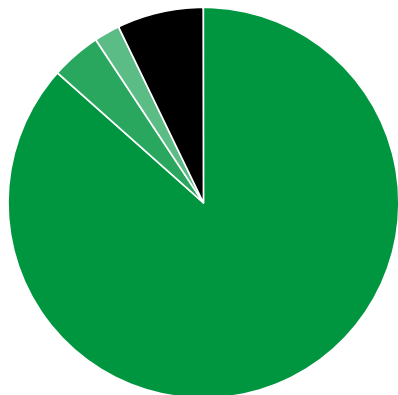
Verkaufte Auflage der Wochenzeitungen: Prozentuale Zusammensetzung nach Vertriebsarten 4. Quartal 2019

- Abonnement: 1.440.687 (88,01%)
- Einzelverkauf: 71.487 (4,37%)
- Bordexemplare: 25.894 (1,58%)
- Sonstiger Verkauf: 98.922 (6,04%)



Verkaufte Auflage der Wochenzeitungen: Prozentuale Zusammensetzung nach Vertriebsarten 1. Quartal 2019

- Abonnement: 1.458.207 (86,58%)
- Einzelverkauf: 69.593 (4,13%)
- Bordexemplare: 35.965 (2,14%)
- Sonstiger Verkauf: 120.410 (7,15%)



Quelle: <http://ivw.de/print/chart/verkaufte-auflage-der-wochenzeitungen-prozentuale-zusammensetzung-nach-vertriebsarten>