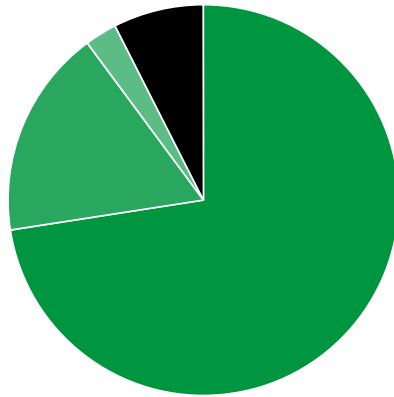




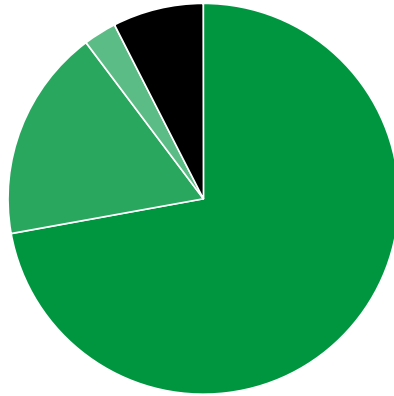
Verkaufte Auflage der Tageszeitungen: Prozentuale Zusammensetzung nach Vertriebsarten 1. Quartal 2020

- Abonnement: 10.571.265 (72,56%)
- Einzelverkauf: 2.521.983 (17,31%)
- Bordexemplare: 386.335 (2,65%)
- Sonstiger Verkauf: 1.089.031 (7,48%)



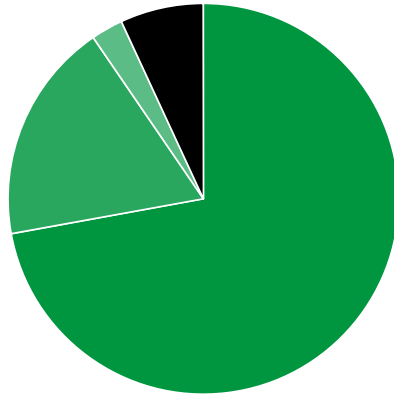
Verkaufte Auflage der Tageszeitungen: Prozentuale Zusammensetzung nach Vertriebsarten 4. Quartal 2019

- Abonnement: 10.747.359 (72,16%)
- Einzelverkauf: 2.618.359 (17,58%)
- Bordexemplare: 406.915 (2,73%)
- Sonstiger Verkauf: 1.120.171 (7,52%)



Verkaufte Auflage der Tageszeitungen: Prozentuale Zusammensetzung nach Vertriebsarten 1. Quartal 2019

- Abonnement: 11.067.312 (72,14%)
- Einzelverkauf: 2.811.720 (18,33%)
- Bordexemplare: 404.124 (2,63%)
- Sonstiger Verkauf: 1.059.219 (6,90%)



Quelle: <http://ivw.de/print/chart/verkaufte-auflage-der-tageszeitungen-prozentuale-zusammensetzung-nach-vertriebsarten>