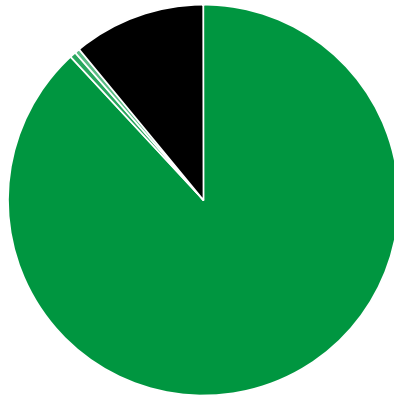




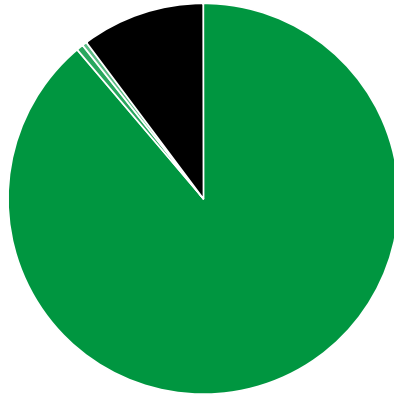
Verkaufte Auflage der Fachzeitschriften: Prozentuale Zusammensetzung nach Vertriebsarten 2. Quartal 2019

- Abonnement: 8.128.610 (88,10%)
- Einzelverkauf: 47.095 (0,51%)
- Bordexemplare: 38.205 (0,41%)
- Sonstiger Verkauf: 1.012.276 (10,97%)



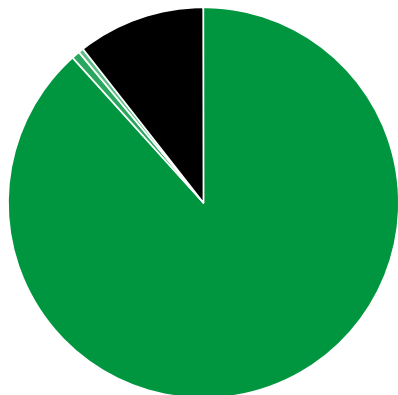
Verkaufte Auflage der Fachzeitschriften: Prozentuale Zusammensetzung nach Vertriebsarten 1. Quartal 2019

- Abonnement: 8.282.008 (88,82%)
- Einzelverkauf: 54.295 (0,58%)
- Bordexemplare: 35.527 (0,38%)
- Sonstiger Verkauf: 952.823 (10,22%)



Verkaufte Auflage der Fachzeitschriften: Prozentuale Zusammensetzung nach Vertriebsarten 2. Quartal 2018

- Abonnement: 8.598.013 (88,33%)
- Einzelverkauf: 66.695 (0,69%)
- Bordexemplare: 40.165 (0,41%)
- Sonstiger Verkauf: 1.028.655 (10,57%)



Quelle: <http://www.ivw.de/print/chart/verkaufte-auflage-der-fachzeitschriften-%E2%80%A8prozentuale-zusammensetzung-nach-vertriebsar-20>