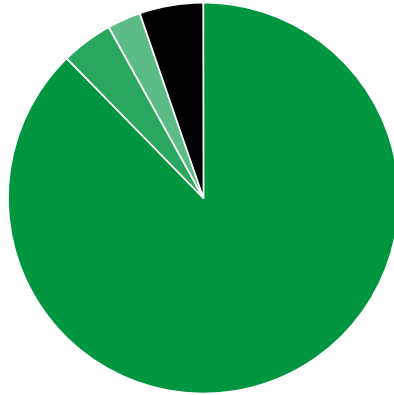




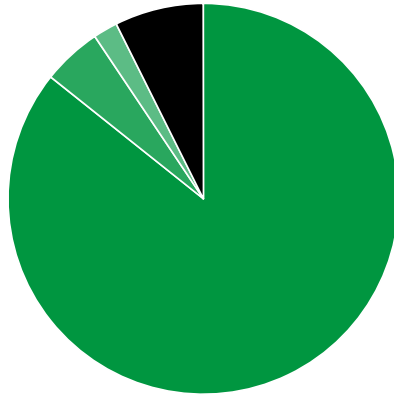
Verkaufte Auflage der Wochenzeitungen: Prozentuale Zusammensetzung nach Vertriebsarten 1. Quartal 2018

- Abonnement: 1.437.625 (87,68%)
- Einzelverkauf: 70.126 (4,28%)
- Bordexemplare: 45.324 (2,76%)
- Sonstiger Verkauf: 86.607 (5,28%)



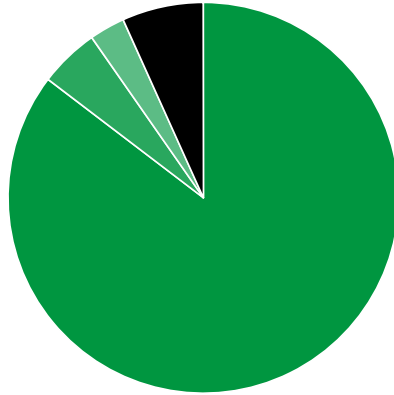
Verkaufte Auflage der Wochenzeitungen: Prozentuale Zusammensetzung nach Vertriebsarten 4. Quartal 2017

- Abonnement: 1.468.848 (85,71%)
- Einzelverkauf: 84.091 (4,91%)
- Bordexemplare: 34.664 (2,02%)
- Sonstiger Verkauf: 126.047 (7,36%)



Verkaufte Auflage der Wochenzeitungen: Prozentuale Zusammensetzung nach Vertriebsarten 1. Quartal 2017

- Abonnement: 1.456.030 (85,36%)
- Einzelverkauf: 84.594 (4,96%)
- Bordexemplare: 50.247 (2,95%)
- Sonstiger Verkauf: 114.872 (6,73%)



Quelle: <http://ivw.de/print/chart/verkaufte-auflage-der-wochenzeitungen-prozentuale-zusammensetzung-nach-vertriebsarten-6>