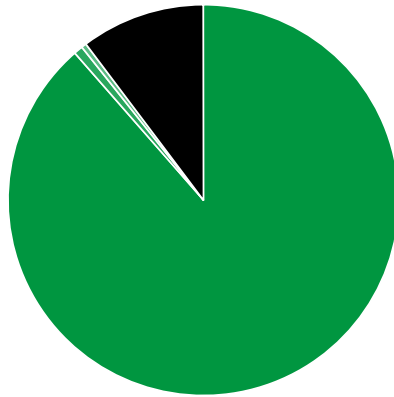




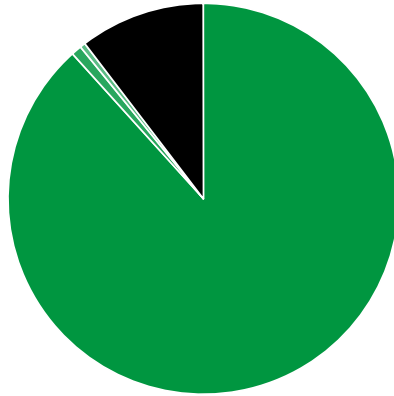
Verkaufte Auflage der Fachzeitschriften: Prozentuale Zusammensetzung nach Vertriebsarten 3. Quartal 2017

- Abonnement: 9.140.992 (88,57%)
- Einzelverkauf: 76.856 (0,74%)
- Bordexemplare: 42.547 (0,41%)
- Sonstiger Verkauf: 1.059.819 (10,27%)



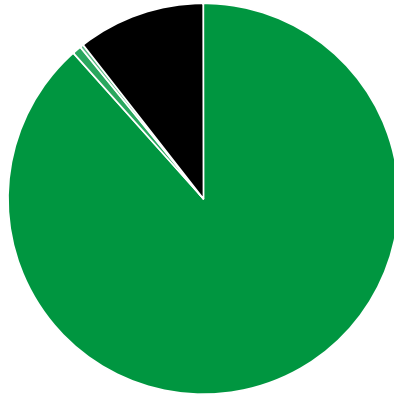
Verkaufte Auflage der Fachzeitschriften: Prozentuale Zusammensetzung nach Vertriebsarten 2. Quartal 2017

- Abonnement: 9.031.180 (88,32%)
- Einzelverkauf: 86.851 (0,85%)
- Bordexemplare: 46.309 (0,45%)
- Sonstiger Verkauf: 1.061.348 (10,38%)



Verkaufte Auflage der Fachzeitschriften: Prozentuale Zusammensetzung nach Vertriebsarten 3. Quartal 2016

- Abonnement: 9.177.913 (88,41%)
- Einzelverkauf: 77.896 (0,75%)
- Bordexemplare: 29.850 (0,29%)
- Sonstiger Verkauf: 1.095.923 (10,56%)



Quelle: <http://ivw.de/print/chart/verkaufte-auflage-der-fachzeitschriften-%E2%80%A8prozentuale-zusammensetzung-nach-vertriebsar-13>