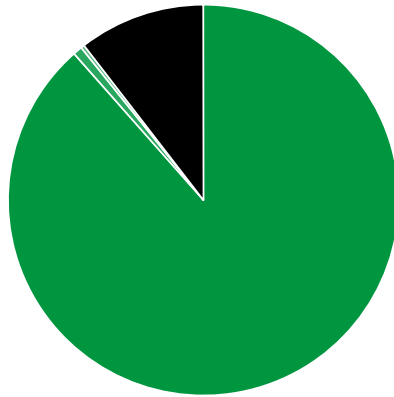




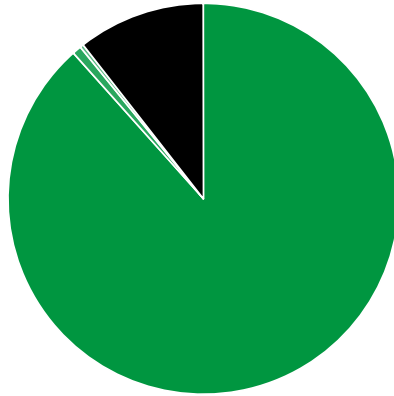
Verkaufte Auflage der Fachzeitschriften: Prozentuale Zusammensetzung nach Vertriebsarten 4. Quartal 2016

- Abonnement: 9.294.122 (88,48%)
- Einzelverkauf: 81.076 (0,77%)
- Bordexemplare: 29.650 (0,28%)
- Sonstiger Verkauf: 1.099.101 (10,46%)



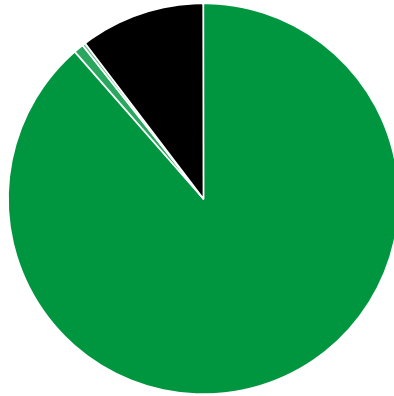
Verkaufte Auflage der Fachzeitschriften: Prozentuale Zusammensetzung nach Vertriebsarten 3. Quartal 2016

- Abonnement: 9.177.913 (88,41%)
- Einzelverkauf: 77.896 (0,75%)
- Bordexemplare: 29.850 (0,29%)
- Sonstiger Verkauf: 1.095.923 (10,56%)



Verkaufte Auflage der Fachzeitschriften: Prozentuale Zusammensetzung nach Vertriebsarten 4. Quartal 2015

- Abonnement: 9.642.356 (88,56%)
- Einzelverkauf: 90.489 (0,83%)
- Bordexemplare: 26.783 (0,25%)
- Sonstiger Verkauf: 1.127.785 (10,36%)



Quelle: <http://ivw.de/print/chart/verkaufte-auflage-der-fachzeitschriften-%E2%80%A8prozentuale-zusammensetzung-nach-vertriebsar-10>