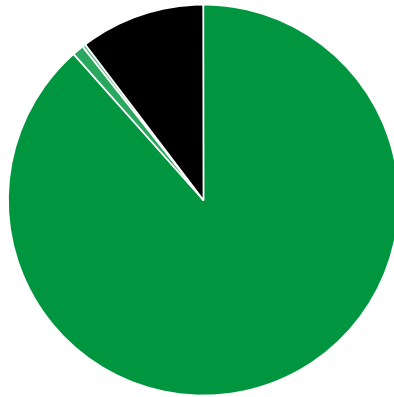




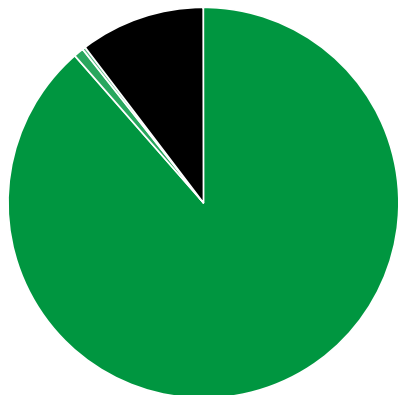
Verkaufte Auflage der Fachzeitschriften: Prozentuale Zusammensetzung nach Vertriebsarten 1. Quartal 2016

- Abonnement: 9.522.922 (88,45%)
- Einzelverkauf: 102.917 (0,96%)
- Bordexemplare: 28.783 (0,27%)
- Sonstiger Verkauf: 1.112.409 (10,33%)



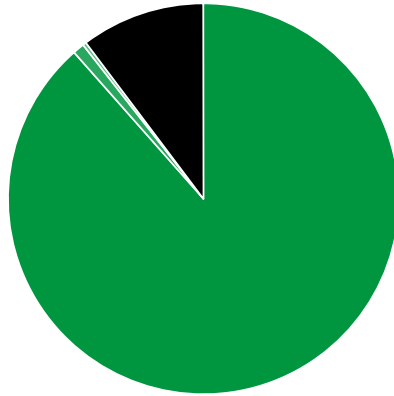
Verkaufte Auflage der Fachzeitschriften: Prozentuale Zusammensetzung nach Vertriebsarten 4. Quartal 2015

- Abonnement: 9.642.356 (88,56%)
- Einzelverkauf: 90.489 (0,83%)
- Bordexemplare: 26.783 (0,25%)
- Sonstiger Verkauf: 1.127.785 (10,36%)



Verkaufte Auflage der Fachzeitschriften: Prozentuale Zusammensetzung nach Vertriebsarten 1. Quartal 2015

- Abonnement: 9.715.133 (88,49%)
- Einzelverkauf: 104.503 (0,95%)
- Bordexemplare: 31.033 (0,28%)
- Sonstiger Verkauf: 1.128.063 (10,27%)



Quelle: <http://ivw.de/print/chart/verkaufte-auflage-der-fachzeitschriften-%E2%80%A8prozentuale-zusammensetzung-nach-vertriebsart-7>