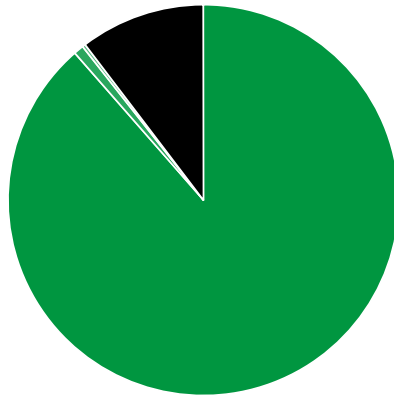




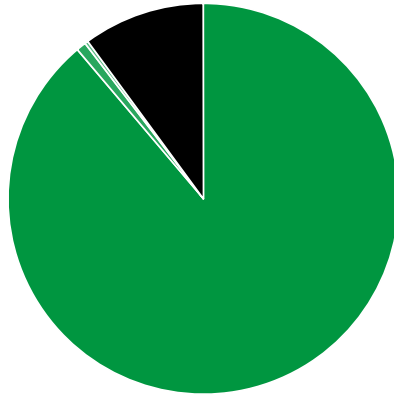
## Verkaufte Auflage der Fachzeitschriften: Prozentuale Zusammensetzung nach Vertriebsarten 4. Quartal 2015

- Abonnement: 9.642.356 (88,56%)
- Einzelverkauf: 90.489 (0,83%)
- Bordexemplare: 26.783 (0,25%)
- Sonstiger Verkauf: 1.127.785 (10,36%)



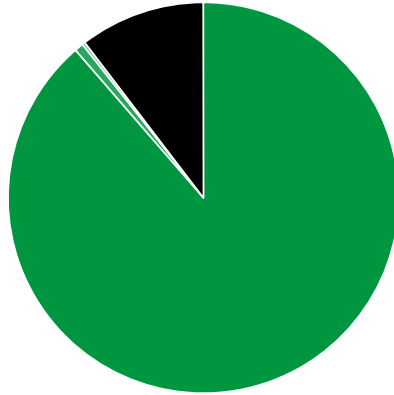
## Verkaufte Auflage der Fachzeitschriften: Prozentuale Zusammensetzung nach Vertriebsarten 3. Quartal 2015

- Abonnement: 9.706.873 (88,84%)
- Einzelverkauf: 88.794 (0,81%)
- Bordexemplare: 29.835 (0,27%)
- Sonstiger Verkauf: 1.101.245 (10,08%)



## Verkaufte Auflage der Fachzeitschriften: Prozentuale Zusammensetzung nach Vertriebsarten 4. Quartal 2014

- Abonnement: 9.919.449 (88,65%)
- Einzelverkauf: 81.645 (0,73%)
- Bordexemplare: 26.717 (0,24%)
- Sonstiger Verkauf: 1.161.803 (10,38%)



---

**Quelle:** <http://ivw.de/print/chart/verkaufte-auflage-der-fachzeitschriften-%E2%80%A8prozentuale-zusammensetzung-nach-vertriebsart-5>